



CITROËN BERLINGO BLOCS

EMPATTEMENT : 2728 mm | ANNÉE DE CONSTRUCTION à partir de 2008 | PORTE DROITE COULISSANTE

1

Étape 1 : Sélectionnez votre aménagement

GAUCHE
(CÔTÉ CONDUCTEUR)DROITE
(CÔTÉ PASSAGER)

BE GA-1

- ▶ 2 Tablettes à rebord avec tapis et 3 séparateurs
- ▶ 1 Tablette rayonnage avec tapis et 3 séparateurs
- ▶ 1 Multi vide poche
- ▶ 1 Bandeau d'arrêt et d'ancrage ProSafe

▶ L x P x H = 1246 x 382 x 1001 mm
Poids : 22 kg environ



BE GA-2

- ▶ 1 Tablette rayonnage avec tapis et 3 séparateurs réglables
- ▶ 1 Tablette ouverte 5 S-BOXX et 1 S-BOXX large
- ▶ 1 Tablette à rebord avec tapis et 3 séparateurs réglables
- ▶ 1 Multi vide poche
- ▶ 1 Bandeau d'arrêt de charge haut
- ▶ 1 Bandeau d'arrêt et d'ancrage ProSafe

▶ L x P x H = 1246 x 382 x 1001 mm
Poids : 27 kg environ



BE GA-3

- ▶ 1 Tablette rayonnage avec tapis et 3 séparateurs réglables
- ▶ 1 Tablette ouverte avec 2 L-BOXX 136 et 1 S-BOXX
- ▶ 1 Tablette ouverte avec 5 S-BOXX et 1 S-BOXX large
- ▶ 1 Porte relevable
- ▶ 1 Multi vide poche
- ▶ 1 Bandeau d'arrêt et d'ancrage ProSafe

▶ L x P x H = 1246 x 382 x 1001 mm
Poids : 36 kg environ



BE DR-1

- ▶ 1 Tablette rayonnage avec tapis et 1 séparateur réglable
- ▶ 1 Mallette T-BOXX sur glissières
- ▶ 1 Tablette à rebord avec tapis et 1 séparateur réglable
- ▶ 1 Multi vide poche
- ▶ 1 Bandeau d'arrêt et d'ancrage ProSafe

▶ L x P x H = 520 x 382 x 984 mm
Poids : 15 kg environ



BE DR-2

- ▶ 1 Tablette rayonnage avec tapis et 1 séparateur réglable
- ▶ 1 Tablette ouverte avec 3 S-BOXX
- ▶ 1 Tablette à rebord avec tapis et 1 séparateur réglable
- ▶ 1 Multi vide poche
- ▶ 1 Bandeau d'arrêt et d'ancrage ProSafe

▶ L x P x H = 520 x 382 x 984 mm
Poids : 16 kg environ



BE DR-3

- ▶ 1 Tablette rayonnage avec tapis et 1 séparateur réglable
- ▶ 1 Tablette ouverte avec 3 S-BOXX
- ▶ 1 Tablette ouverte avec un abattant
- ▶ 1 Multi vide poche
- ▶ 1 Bandeau d'arrêt de charge haut
- ▶ 1 Bandeau d'arrêt et d'ancrage ProSafe

▶ L x P x H = 520 x 382 x 984 mm
Poids : 17 kg environ

CITROËN BERLINGO

PLANCHER-CARROSSERIE

EMPATTEMENT : 2728 mm | ANNÉE DE CONSTRUCTION à partir de 2008 | PORTE DROITE COULISSANTE

2

Étape 2 : Sélectionnez votre plancher

SOBOGRIP® – PLANCHER DE PROTECTION

► Le plancher de protection pour un usage quotidien

Modèle	Empattement	Référence	
► Berlingo	2728 mm L1	331013232	<ul style="list-style-type: none"> • Plancher fabriqué en bouleau nordique avec revêtement waterproof • Plancher de sécurité de 9 mm • Haute résistance aux rayures et aux impacts • Conçu sur mesure pour votre véhicule • Pas de perçage sur le plancher du véhicule nécessaire
► Berlingo	2728 mm L2	331014401	



SOBOGRIP® PROSAFE : PLANCHER AVEC SÉCURISATION INTÉGRÉE

► Le pack complet de sécurisation

Modèle	Empattement	Référence	
► Berlingo	2728 mm L1	1000002395	<p>Les avantages du plancher SoboGrip ProSafe: Une multitude de possibilités d'arrimage</p>
► Berlingo	2728 mm L2	1000002396	

3

Étape 3 : Sélectionnez votre protection de carrosserie

SOWAFLEX®

► La protection de carrosserie légère et robuste

- Protège l'intérieur du véhicule
- Haute résistance aux rayures et aux impacts
- Résistant à l'humidité et aux produits chimiques
- Découpée sur mesure pour chaque véhicule
- Matériau 100% recyclable
- 60% plus léger que le bois

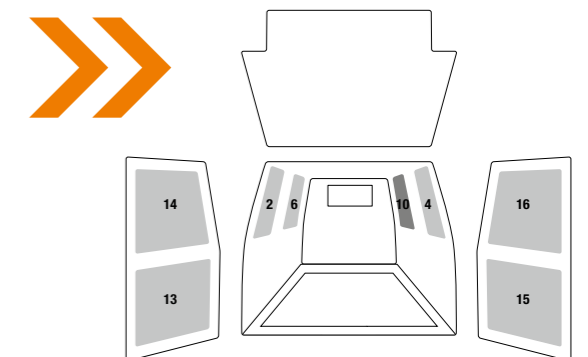
Modèle	Empattement	Toit	Protection de carrosserie	Référence
► Berlingo	2728 mm L1/L2	H1	Protection de carrosserie latérale 2/4/6	331013239
► Berlingo	2728 mm L1/L2	H1	Haut de porte coulissante 10	331013243
► Berlingo	2728 mm L1/L2	H1	Haut de portes battantes 14/16	331013245
► Berlingo	2728 mm L1/L2	H1	Bas de portes battantes 13/15	1000001685

COMPLÉTEZ LE BON DE COMMANDE
ET FAXEZ-LE À SORTIMO

SOWAAPP®

► La protection de carrosserie en aluminium extrêmement robuste

- Protège l'intérieur du véhicule et, grâce à son système de perforation, sert aussi de fixation intelligente pour une large gamme d'accessoires tels que les crochets.
- Installation plus rapide grâce à l'utilisation des perçages d'origine.
- Résistant à l'humidité et aux produits chimiques
- Découpée sur mesure pour chaque véhicule



Assortiment de protections de carrosserie

Modèle	Empattement	Toit	Protection de carrosserie	Référence
► Berlingo	2728 L1/L2	H1	Protection de carrosserie latérale 2/4/6	1000003181
► Berlingo	2728 L1/L2	H1	Haut de portes battantes 14/16	1000003151
► Berlingo	2728 L1/L2	H1	Bas de portes battantes 13/15	1000003150

CITROËN BERLINGO GALERIE DE TOIT

EMPATTEMENT : 2728 mm | ANNÉE DE CONSTRUCTION à partir de 2008
Autres modèles disponibles sur : sortimo.fr/TopSystem

4


Étape 4 : Choisir la galerie de toit adaptée.

SORTIMO TOPSYSTEM – LA GALERIE DE TOIT SUR MESURE

- Augmentez votre espace de chargement.
- Sécurisez vos chargements longs et encombrants en toute sécurité sur le toit.
- Bénéficiez d'une capacité de charge maximale grâce au faible poids du TopSystem.
- Limitez les bruits dus au vent et votre consommation de carburant grâce à sa forme aérodynamique.

- Soyez paré à toutes les éventualités avec ses nombreux accessoires.
- Arrimez vos charges rapidement et facilement grâce au système ProSafe disponible en option.

Un investissement durable, puisque le TopSystem pourra également être utilisé sur votre prochain véhicule, grâce à sa conception avec des matériaux anticorrosion et à sa haute qualité.



Trois possibilités de configuration sont à votre disposition :




ECO

Le kit comprend :

- ▶ 2 traverses
- ▶ 4 embouts de traverses en plastique robuste
- ▶ 4 supports de traverse en acier inox

▶ Réf. 1000010468



STANDARD

Le kit comprend :

- ▶ 2 traverses ProSafe avec revêtement en caoutchouc antidérapant
- ▶ 4 supports latéraux 150 mm pour traverses en acier inox
- ▶ 4 supports de traverse en acier inox

▶ Réf. 1000010469



PREMIUM

Le kit comprend :

- ▶ 2 traverses ProSafe avec revêtement en caoutchouc antidérapant
- ▶ 2 joues profilées en aluminium
- ▶ 4 supports de traverse en acier inox

- ▶ N'hésitez pas à nous contacter pour trouver la solution adaptée à vos besoins ! Vous pouvez nous contacter par téléphone au 01 39 87 44 66 ou sur notre site Internet sortimo.fr/serviceset-contacts/contact/

TopSystem Accessoires

Accessoires pour toutes les configurations	Réf.
Retenue de charge	1000005398
Sangle à boucle de serrage, 3,50 m	80714114
Sangle ProSafe à cliquet 0,77 m	1000000228
Sangle ProSafe à cliquet 0,93 m	1000000227
Sangle ProSafe à cliquet 3,5 m	1000000225
Embase pour gyrophare magnétique	1000005394
Support pour gyrophare sur traverse	1000005393
Gyrophare orange 12 V	811014570
Gyrophare à LED 10-30 V socle magnétique	6000002371
Gyrophare à LED 10-30 V sur hampe	6000002370
Rouleau de chargement alu 2000 mm	811017175
Rouleau de chargement 500 mm	811014552
Kit de montage pour rouleau de chargement 500 mm	1000005389
Brides Safeclamp pour échelles (x2)	6000000126
Échelle pliable TopSystem en aluminium 3 000 mm	811016006
Accessoires pour configuration Premium	Réf.
Sécurisation pour échelle	1000005400
Support pour gyrophare sur joue	1000005392
Rouleau de chargement 1250 mm	811014391
Kit de montage pour rouleau de chargement de joue profilée	1000005388

