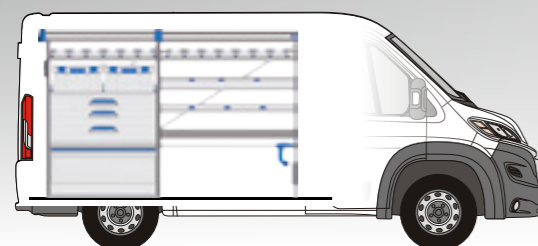


CITROËN JUMPER BLOCS


EMPATTEMENT : 3000 mm | ANNÉE DE CONSTRUCTION à partir de 2006 | PORTE DROITE COULISSANTE

1

Étape 1 : Sélectionnez votre aménagement



GAUCHE
(CÔTÉ CONDUCTEUR)



DROITE
(CÔTÉ PASSAGER)



JR NO GA-1

- ▶ 6 Tablettes rayonnage avec tapis et 2 séparateurs réglables
- ▶ 1 Multi vide poche
- ▶ 1 Bandeau d'arrêt et d'ancrage ProSafe

▶ L x P x H = 2214 x 382 x 1511 mm
Poids : 40 kg environ



JR NO GA-2

- ▶ 3 Tablettes rayonnage avec tapis et 2 séparateurs réglables
- ▶ 2 Tablettes ouvertes avec 11 S-BOXX et 1 S-BOXX large
- ▶ 1 Tablette ouverte avec un abattant
- ▶ 1 Multi vide poche
- ▶ 1 Sangle de retenue
- ▶ 1 Bandeau d'arrêt de charge haut
- ▶ 1 Bandeau d'arrêt et d'ancrage ProSafe

▶ L x P x H = 2214 x 382 x 1511 mm
Poids : 50 kg environ



JR NO GA-3

- ▶ 3 Tablettes rayonnage avec tapis et 2 séparateurs réglables
- ▶ 2 Tablettes ouvertes avec 11 S-BOXX et 1 S-BOXX large
- ▶ 1 Tablette ouverte avec 2 L-BOXX 136 et 1 S-BOXX
- ▶ 1 Multi vide poche
- ▶ 1 Porte relevable
- ▶ 1 Système de blocage de mallettes
- ▶ 1 Bandeau d'arrêt et d'ancrage ProSafe
- ▶ 1 Bandeau d'arrêt de charge haut

▶ L x P x H = 2214 x 382 x 1511 mm
Poids : 64 kg environ



JR NO DR-1

- ▶ 3 Tablettes rayonnage avec tapis et 3 séparateurs réglables
- ▶ 1 Multi vide poche
- ▶ 1 Bandeau d'arrêt et d'ancrage ProSafe

▶ L x P x H = 1246 x 382 x 1494 mm
Poids : 26 kg environ



JR NO DR-2

- ▶ 2 Tablettes rayonnage avec tapis et 3 séparateurs réglables
- ▶ 1 Tablette ouverte avec 7 S-BOXX
- ▶ 1 Multi vide poche
- ▶ 1 Bandeau d'arrêt de charge haut
- ▶ 1 Bandeau d'arrêt et d'ancrage ProSafe

▶ L x P x H = 1246 x 382 x 1494 mm
Poids : 32 kg environ



JR NO DR-3

- ▶ 1 Tablette rayonnage avec tapis et 3 séparateurs réglables
- ▶ 1 Tablette ouverte avec un abattant
- ▶ 1 Tablette ouverte avec 7 S-BOXX
- ▶ 1 Tablette ouverte avec 2 mallettes T-BOXX et 1 S-BOXX mi-hauteur
- ▶ 1 Multi vide poche
- ▶ 1 Bandeau d'arrêt de charge haut
- ▶ 1 Bandeau d'arrêt et d'ancrage ProSafe

▶ L x P x H = 1246 x 382 x 1494 mm
Poids : 44 kg environ

CITROËN JUMPER BLOCS

EMPATTEMENT : 3450 mm | ANNÉE DE CONSTRUCTION à partir de 2006 | PORTE DROITE COULISSANTE

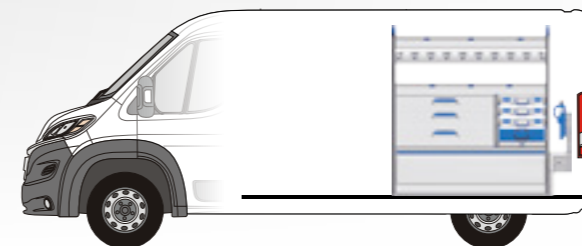
KIT DE BOXX LOT DE BOXX SORTIMO + PLAQUE D'ACCROCHAGE

En combinaison avec la plaque d'accrochage Sortimo, les L-BOXX deviennent la plus petite solution d'aménagement de véhicule. La plaque d'accrochage est fixée à la carrosserie du véhicule dans la zone de chargement et assure la sécurisation des L-BOXX.



1

Étape 1 : Sélectionnez votre aménagement

GAUCHE
(CÔTÉ CONDUCTEUR)DROITE
(CÔTÉ PASSAGER)

JR MY GA-1

- ▶ 8 Tablettes rayonnage avec tapis et 3 séparateurs réglables
- ▶ 1 Multi vide poche
- ▶ 1 Bandeau d'arrêt et d'ancrage ProSafe

▶ L x P x H = 2698 x 382 x 1647 mm
Poids : 55 kg environ



JR MY GA-2

- ▶ 5 Tablettes rayonnage avec tapis et 3 séparateurs réglables
- ▶ 1 Tablette ouverte avec 7 S-BOXX et 1 S-BOXX large
- ▶ 1 Tablette ouverte avec un abattant
- ▶ 1 Multi vide poche
- ▶ 1 Sangle de retenue
- ▶ 1 Bandeau d'arrêt de charge haut
- ▶ 1 Bandeau d'arrêt et d'ancrage ProSafe

▶ L x P x H = 2698 x 382 x 1647 mm
Poids : 62 kg environ



JR MY GA-3

- ▶ 5 Tablettes rayonnage avec tapis et 3 séparateurs réglables
- ▶ 2 Tablettes ouvertes avec 14 S-BOXX et 1 S-BOXX large
- ▶ 1 Tablette ouverte avec 2 L-BOXX 102 et 1 mallette T-BOXX
- ▶ 1 Multi vide poche
- ▶ 1 Porte relevable
- ▶ 1 Système de blocage de mallettes
- ▶ 1 Bandeau d'arrêt et d'ancrage ProSafe
- ▶ 1 Bandeau d'arrêt de charge haut

▶ L x P x H = 2698 x 382 x 1647 mm
Poids : 85 kg environ



JR MY DR-1

- ▶ 4 Tablettes rayonnage avec tapis et 3 séparateurs réglables
- ▶ 1 Multi vide poche
- ▶ 1 Bandeau d'arrêt et d'ancrage ProSafe

▶ L x P x H = 1488 x 382 x 1647 mm
Poids : 35 kg environ



JR MY DR-2

- ▶ 3 Tablettes rayonnage avec tapis et 3 séparateurs réglables
- ▶ 1 Tablette ouverte avec 9 S-BOXX
- ▶ 1 Multi vide poche
- ▶ 1 Bandeau d'arrêt de charge haut
- ▶ 1 Bandeau d'arrêt et d'ancrage ProSafe

▶ L x P x H = 1488 x 382 x 1647 mm
Poids : 43 kg environ



JR MY DR-3

- ▶ 2 Tablettes rayonnage avec tapis et 3 séparateurs réglables
- ▶ 1 Tablette ouverte avec 9 S-BOXX
- ▶ 1 Tablette ouverte avec 2 L-BOXX 102 et 1 mallette T-BOXX
- ▶ 1 Multi vide poche
- ▶ 1 Bandeau d'arrêt de charge haut
- ▶ 1 Bandeau d'arrêt et d'ancrage ProSafe

▶ L x P x H = 1488 x 382 x 1647 mm
Poids : 49 kg environ

CITROËN JUMPER PLANCHER-CARROSSERIE

EMPATTEMENT : 3000/3450 mm | ANNÉE DE CONSTRUCTION à partir de 2006 | PORTE DROITE COULISSANTE

2

Étape 2 : Sélectionnez votre plancher

SOBOGRIP® – PLANCHER DE PROTECTION

► Le plancher de protection pour un usage quotidien

Modèle	Empattement	Référence	
► Jumper	3000 mm	331010270	<ul style="list-style-type: none"> • Plancher fabriqué en bouleau nordique avec revêtement waterproof • Plancher de sécurité de 9 mm • Haute résistance aux rayures et aux impacts • Conçu sur mesure pour votre véhicule • Pas de perçage sur le plancher du véhicule nécessaire
► Jumper	3450 mm	331010272	
► Jumper	4035 mm	331010274	
► Jumper	4035 mm Extra long	331010809	



SOBOGRIP® PROSAFE : PLANCHER AVEC SÉCURISATION INTÉGRÉE

► Le pack complet de sécurisation

Modèle	Empattement	Référence	
► Jumper	3000 mm	1000002754	<p>Les avantages du plancher SoboGrip ProSafe: Une multitude de possibilités d'arrimage</p>
► Jumper	3450 mm	1000002755	
► Jumper	4035 mm	1000002756	
► Jumper	4035 mm Extra long	1000003217	

3

Étape 3 : Sélectionnez votre protection de carrosserie

SOWAFLEX®

► La protection de carrosserie légère et robuste

- Protège l'intérieur du véhicule
- Haute résistance aux rayures et aux impacts
- Résistant à l'humidité et aux produits chimiques
- Découpée sur mesure pour chaque véhicule
- Matériau 100% recyclable
- 60% plus léger que le bois

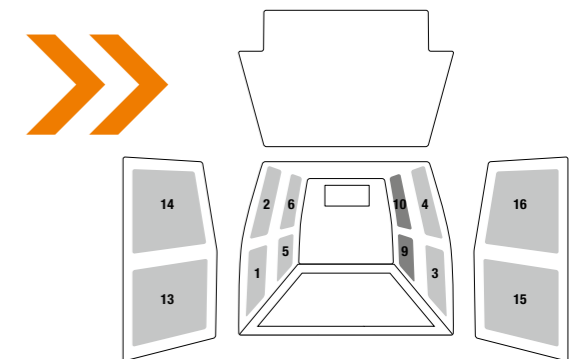
Modèle	Empattement	Toit	Protection de carrosserie	Référence
► Jumper	3000 mm	H1	Protection de carrosserie latérale 1-6	331010560
► Jumper	3000 mm	H2	Protection de carrosserie latérale 1-6	1000000148
► Jumper	3450 mm	H1	Protection de carrosserie latérale 1-6	331010820
► Jumper	3450 mm	H2	Protection de carrosserie latérale 1-6	331010562
► Jumper	3000 mm	H1/H2	Bas de porte coulissante 9	331010574
► Jumper	3450/4035 mm	H1/H2	Bas de porte coulissante 9	331010568
► Jumper	3000 mm	H1/H2	Haut de porte coulissante 10	331010570
► Jumper	3450/4035 mm	H1/H2	Haut de porte coulissante 10	331010569
► Jumper	3000/3450/4035 mm	H1/H2	Bas de portes battantes 13/15	331010572
► Jumper	4035 mm	H2	Protection de carrosserie latérale 1-6	331010564
► Jumper	3000/3450/4035 mm	H1/H2	Haut de portes battantes 14/16	331010571
► Jumper	4035 mm Extra long	H2	Protection de carrosserie latérale 1-6	331010851

COMPLÉTEZ LE BON DE COMMANDE ET FAXEZ-LE À SORTIMO

SOWAAPP®

► La protection de carrosserie en aluminium extrêmement robuste

- Protège l'intérieur du véhicule et, grâce à son système de perforation, sert aussi de fixation intelligente pour une large gamme d'accessoires tels que les crochets.
- Installation plus rapide grâce à l'utilisation des perçages d'origine.
- Résistant à l'humidité et aux produits chimiques
- Découpée sur mesure pour chaque véhicule



Assortiment de protections de carrosserie

Modèle	Empattement	Toit	Protection de carrosserie	Référence
► Jumper	3000 mm	H1	Protection de carrosserie latérale (1-6)	1000003184
► Jumper	3000 mm	H2	Protection de carrosserie latérale (1-6)	1000003185
► Jumper	3450 mm	H1	Protection de carrosserie latérale (1-6)	1000003186
► Jumper	3450 mm	H2	Protection de carrosserie latérale (1-6)	1000003187
► Jumper	4035 mm	H2	Protection de carrosserie latérale (1-6)	1000003188
► Jumper	3000/3450 mm	H1	Haut de portes battantes (14/16)	1000003203
► Jumper	tous	H2	Haut de portes battantes (14/16)	1000003204
► Jumper	tous	H1/H2	Bas de portes battantes (13/15)	1000003205

CITROËN JUMPER GALERIE DE TOIT

EMPATTEMENT : 3000/3450 mm | ANNÉE DE CONSTRUCTION à partir de 2006
Autres modèles disponibles sur : sortimo.fr/TopSystem

4

Étape 4 : Choisir la galerie de toit adaptée.

SORTIMO TOPSYSTEM – LA GALERIE DE TOIT SUR MESURE

- Augmentez votre espace de chargement.
- Sécurisez vos chargements longs et encombrants en toute sécurité sur le toit.
- Bénéficiez d'une capacité de charge maximale grâce au faible poids du TopSystem.
- Limitez les bruits dus au vent et votre consommation de carburant grâce à sa forme aérodynamique.

- Soyez paré à toutes les éventualités avec ses nombreux accessoires.
- Arrimez vos charges rapidement et facilement grâce au système ProSafe disponible en option.

Un investissement durable, puisque le TopSystem pourra également être utilisé sur votre prochain véhicule, grâce à sa conception avec des matériaux anticorrosion et à sa haute qualité.

Trois possibilités de configuration sont à votre disposition :




ECO

Le kit comprend :

- ▶ **3 traverses**
- ▶ **6 embouts** de traverses en plastique robuste
- ▶ **6 supports de traverse** en acier inox

▶ Réf. 1000010456




STANDARD

Le kit comprend :

- ▶ **3 traverses ProSafe** avec revêtement en caoutchouc antidérapant
- ▶ **6 supports latéraux 150 mm** pour traverses en acier inox
- ▶ **6 supports de traverse** en acier inox

▶ Réf. 1000010457



PREMIUM

Le kit comprend :

- ▶ **3 traverses ProSafe** avec revêtement en caoutchouc antidérapant
 - ▶ **2 joues profilées** en aluminium
 - ▶ **6 supports de traverse** en acier inox
- ▶ N'hésitez pas à nous contacter pour trouver la solution adaptée à vos besoins ! Vous pouvez nous contacter par téléphone au **01 39 87 44 66** ou sur notre site Internet sortimo.fr/services-et-contacts/contact/

• charge maximale de 50 kg par traverses



TopSystem Accessoires

Accessoires pour toutes les configurations	Réf.
Retenue de charge	1000005398
Sangle à boucle de serrage, 3,50 m	80714114
Sangle ProSafe à cliquet 0,77 m	1000000228
Sangle ProSafe à cliquet 0,93 m	1000000227
Sangle ProSafe à cliquet 3,5 m	1000000225
Embase pour gyrophare magnétique	1000005394
Support pour gyrophare sur traverse	1000005393
Gyrophare orange 12 V	811014570
Gyrophare à LED 10-30 V socle magnétique	6000002371
Gyrophare à LED 10-30 V sur hampe	6000002370
Rouleau de chargement alu 3000 mm	811017174
Rouleau de chargement alu 2000 mm	811017175
Rouleau de chargement 500 mm	811014552
Kit de montage pour rouleau de chargement 500 mm	1000005389
Chemin de marche	811016531
Kit de montage pour élément pour chemin de marche	1000005401
Brides Safeclamp pour échelles (x2)	6000000126
Lift à échelle 3000 m	1000000194
Lift à échelle 2500 m	1000000193
Kit de montage pour lift à échelle	1000005396
Échelle pliable TopSystem en aluminium 3 000 mm	811016006
Accessoires pour configuration Premium	Réf.
Sécurisation pour échelle	1000005400
Support pour gyrophare sur joue	1000005392
Rouleau de chargement 1750 mm	811014393
Kit de montage pour rouleau de chargement de joue profilée	1000005388

