

CITROËN JUMPY BLOCS

EMPATTEMENT : 2925 mm | ANNÉE DE CONSTRUCTION à partir de 2016 | PORTE DROITE COULISSANTE

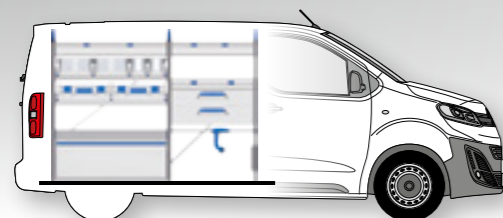

KIT DE BOXX LOT DE BOXX SORTIMO + PLAQUE D'ACCROCHAGE

En combinaison avec la plaque d'accrochage Sortimo, les L-BOXX deviennent la plus petite solution d'aménagement de véhicule. La plaque d'accrochage est fixée à la carrosserie du véhicule dans la zone de chargement et assure la sécurisation des L-BOXX.



1

Étape 1 : Sélectionnez votre aménagement

GAUCHE
(CÔTÉ CONDUCTEUR)DROITE
(CÔTÉ PASSAGER)

JY 16 KU LI-1

- ▶ 4 Tablettes rayonnage avec tapis et séparateurs réglables
- ▶ 1 Tablette ouverte avec 3 S-BOXX larges
- ▶ 1 Tablette ouverte avec 1 S-BOXX large
- ▶ 2 Tablettes à rebord avec tapis et séparateurs réglables
- ▶ 2 Bandeaux arrêt charge haut

L x P x H = 1488 x 381 x 1188 mm
Poids : 47 kg environ



JY 16 KU LI-2

- ▶ 3 Tablettes rayonnage avec tapis et séparateurs réglables
- ▶ 1 Tablette ouverte avec 2 S-BOXX et 2 S-BOXX larges
- ▶ 1 Tablette à rebord avec tapis et séparateurs réglables
- ▶ 1 Tablette avec un abattant
- ▶ 1 Tablette ouverte avec 2 mallettes L-BOXX 136
- ▶ 1 Système de blocage de mallettes
- ▶ 1 Abattant

L x P x H = 1488 x 381 x 1188 mm
Poids : 52 kg environ



JY 16 KU LI-3

- ▶ Montants profilés avec système d'ancrage ProSafe intégré
- ▶ 2 Tablettes rayonnage avec tapis et séparateurs réglables
- ▶ 1 Tablette ouverte avec 2 S-BOXX et 2 S-BOXX larges
- ▶ 1 Tablette ouverte avec 2 L-BOXX 136
- ▶ 2 Tiroirs
- ▶ 1 Tablette à rebord avec tapis et séparateurs réglables
- ▶ 1 Tablette avec un abattant
- ▶ 1 Porte relevable
- ▶ 1 Système de blocage de mallettes
- ▶ 1 Bandeau d'ancrage ProSafe

L x P x H = 1488 x 381 x 1188 mm
Poids : 62 kg environ



JY 16 KU RE-1

- ▶ 3 Tablettes rayonnage avec tapis et séparateurs réglables
- ▶ 1 Bandeau d'arrêt de charge

L x P x H = 1004 x 381 x 1188 mm
Poids : 26 kg environ



JY 16 KU RE-2

- ▶ 1 Tablette rayonnage avec tapis et séparateurs réglables
- ▶ 1 Tablette à rebord avec tapis et séparateurs réglables
- ▶ 1 Mallette métallique sur plateau coulissant
- ▶ 2 Mallettes T-BOXX sur glissières
- ▶ 2 Tiroirs
- ▶ 1 Abattant

L x P x H = 1004 x 381 x 1188 mm
Poids : 50 kg environ



JY 16 KU RE-3

- ▶ Montants profilés avec système d'ancrage ProSafe intégré
- ▶ 1 Tablette rayonnage avec tapis et séparateurs réglables
- ▶ 1 Tablette ouverte avec 4 S-BOXX et 1 S-BOXX larges
- ▶ 3 Tiroirs
- ▶ 1 Mallette LS-BOXX sur plateau coulissant
- ▶ 1 Porte relevable
- ▶ 1 Bandeau d'ancrage ProSafe
- ▶ 1 établi rabattable avec étau

L x P x H = 1214 x 381 x 1188 mm
Poids : 72 kg environ



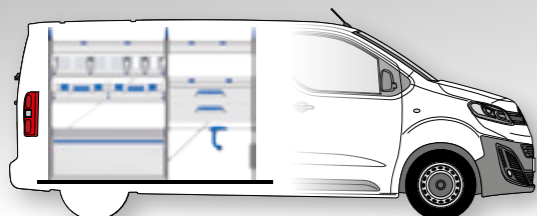
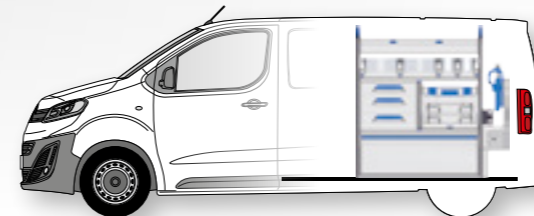
CITROËN JUMPY BLOCS

EMPATTEMENT : 3275 mm | ANNÉE DE CONSTRUCTION à partir de 2016 | PORTE DROITE COULISSANTE



1

Étape 1 : Sélectionnez votre aménagement

GAUCHE
(CÔTÉ CONDUCTEUR)DROITE
(CÔTÉ PASSAGER)

JY 16 MI LI-1

- ▶ 4 Tablettes rayonnage avec tapis et séparateurs
- ▶ 1 Tablette ouverte avec 3 S-BOXX larges
- ▶ 1 Tablette ouverte avec 4 S-BOXX et 1 S-BOXX large
- ▶ 2 Tablettes à rebord avec tapis et séparateurs réglables
- ▶ 2 Bandeaux d'arrêt de charge

L x P x H = 1730 x 381 x 1188 mm
Poids : 53 kg environ



JY 16 MI LI-2

- ▶ 3 Tablettes rayonnage avec tapis et séparateurs
- ▶ 1 Tablette ouverte avec 2 S-BOXX et 2 S-BOXX larges
- ▶ 2 Tablettes à rebord avec tapis et séparateurs réglables
- ▶ 1 Tablette avec un abattant
- ▶ 1 Tablette ouverte avec 2 L-BOXX 136
- ▶ 1 Système de blocage de mallettes
- ▶ 1 Abattant

L x P x H = 1730 x 381 x 1188 mm
Poids : 54 kg environ



JY 16 MI LI-3



- ▶ Montants profilés avec système d'ancrage ProSafe intégré
- ▶ 2 Tablettes rayonnage avec tapis et séparateurs
- ▶ 1 Tablette ouverte avec 2 S-BOXX et 2 S-BOXX larges
- ▶ 1 Tablette ouverte avec 2 L-BOXX 136
- ▶ 2 Tiroirs
- ▶ 2 Tablettes à rebord avec tapis et séparateurs réglables, 1 Tablette avec un abattant, 1 Porte relevable
- ▶ 1 Tablette ouverte avec 2 L-BOXX 136
- ▶ 1 Système de blocage de mallettes
- ▶ 1 Bandeau d'ancrage ProSafe

L x P x H = 1730 x 381 x 1188 mm
Poids : 66 kg environ



JY 16 MI RE-1

- ▶ 3 Tablettes rayonnage avec tapis et séparateurs réglables
- ▶ 1 Bandeau d'arrêt de charge

L x P x H = 1004 x 381 x 1188 mm
Poids : 26 kg environ



JY 16 MI RE-2

- ▶ 1 Tablette rayonnage avec tapis et 2 séparateurs réglables
- ▶ 1 Tablette à rebord avec tapis et séparateurs réglables
- ▶ 1 Mallette métallique sur plateau coulissant
- ▶ 2 Mallettes T-BOXX sur glissières
- ▶ 2 Tiroirs
- ▶ 1 Abattant

L x P x H = 1004 x 381 x 1188 mm
Poids : 50 kg environ



JY 16 MI RE-3



- ▶ Montants profilés avec système d'ancrage ProSafe intégré
- ▶ 1 Tablette rayonnage avec tapis et séparateurs réglables
- ▶ 1 Tablette ouverte avec 4 S-BOXX et 1 S-BOXX larges
- ▶ 3 Tiroirs
- ▶ 1 Mallette LS-BOXX sur plateau coulissant
- ▶ 1 Porte relevable
- ▶ 1 Bandeau d'ancrage ProSafe
- ▶ 1 établi rabattable avec étau

L x P x H = 1214 x 381 x 1188 mm
Poids : 72 kg environ

D'autres variantes d'aménagement sont disponibles sur demande.

Caractéristiques des produits de cette double page



CITROËN JUMPY

PLANCHER-CARROSSERIE

EMPATTEMENT : 2925 / 3275 mm | ANNÉE DE CONSTRUCTION à partir de 2016 | PORTE DROITE COULISSANTE

2

Étape 2 : Sélectionnez votre plancher

SOBOGRIP® – PLANCHER DE PROTECTION

► Le plancher de protection pour un usage quotidien

Modèle	Empattement	Référence
► Jumpy L1	2925 mm	1000005157
► Jumpy L2	3275 mm	1000005112
► Jumpy L3	3275 mm	1000005158

- Plancher fabriqué en bouleau nordique avec revêtement waterproof
- Plancher de sécurité de 9 mm
- Haute résistance aux rayures et aux impacts
- Conçu sur mesure pour votre véhicule
- Pas de perçage sur le plancher du véhicule nécessaire



SOBOGRIP® PROSAFE : PLANCHER AVEC SÉCURISATION INTÉGRÉE

► Le pack complet de sécurisation

Modèle	Empattement	Référence
► Jumpy L1	2925 mm	1000005165
► Jumpy L2	3275 mm	1000005155
► Jumpy L3	3275 mm	1000005166

 Les avantages du plancher SoboGrip ProSafe:
Une multitude de possibilités d'arrimage

3

Étape 3 : Sélectionnez votre protection de carrosserie

SOWAFLEX®

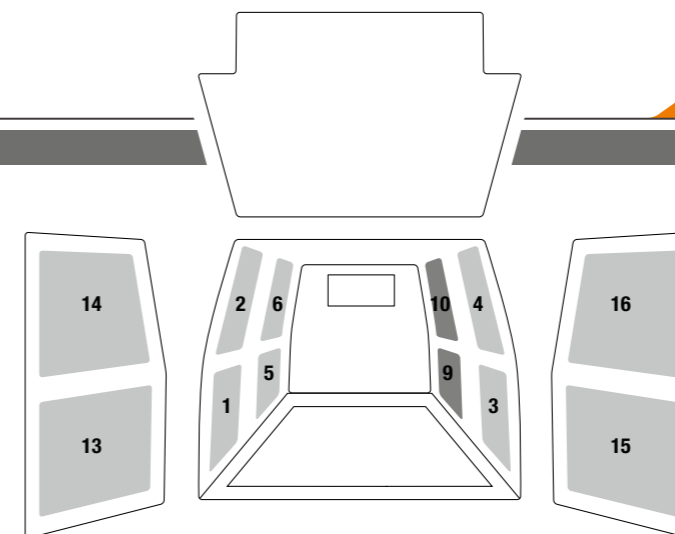
► La protection de carrosserie légère et robuste

- Protège l'intérieur du véhicule
- Haute résistance aux rayures et aux impacts
- Résistant à l'humidité et aux produits chimiques
- Découpée sur mesure pour chaque véhicule
- Matériau 100% recyclable
- 60% plus léger que le bois

Modèle	Empattement	Protection de carrosserie	Référence
► Jumpy	2925 mm (L1)	Protection de carrosserie latérale 1/3/5	1000005159
► Jumpy	2925 mm (L1)	Protection de carrosserie latérale 2/4/6	1000005160
► Jumpy	3275 mm (L2)	Protection de carrosserie latérale 1/3/5	1000005094
► Jumpy	3275 mm (L2)	Protection de carrosserie latérale 2/4/6	1000005095
► Jumpy	3275 mm (L3)	Protection de carrosserie latérale 1/3/5	1000005161
► Jumpy	3275 mm (L3)	Protection de carrosserie latérale 2/4/6	1000005162
► Jumpy	2925 mm (L1)	Bas de porte coulissante 9	1000005163
► Jumpy	2925 mm (L1)	Haut de porte coulissante 10	1000005164
► Jumpy	3275 mm + L3	Bas de porte coulissante 9	1000005102
► Jumpy	3275 mm + L3	Haut de porte coulissante 10	1000005100
► Jumpy	2925 + 3275 mm + L3	Bas de portes battantes 13/15	1000005099
► Jumpy	2925 + 3275 mm + L3	Haut de portes battantes 14/16	1000005098



COMPLÉTEZ LE BON DE COMMANDE ET FAXEZ-LE À SORTIMO



Assortiment de protections de carrosserie

CITROËN JUMPY GALERIE DE TOIT

EMPATTEMENT : 2925 / 3275 mm | ANNÉE DE CONSTRUCTION à partir de 2016
Autres modèles disponibles sur : sortimo.fr/TopSystem

4

Étape 4 : Choisir la galerie de toit adaptée.



SORTIMO TOPSYSTEM – LA GALERIE DE TOIT SUR MESURE

- Augmentez votre espace de chargement.
- Sécurisez vos chargements longs et encombrants en toute sécurité sur le toit.
- Bénéficiez d'une capacité de charge maximale grâce au faible poids du TopSystem.
- Limitez les bruits dus au vent et votre consommation de carburant grâce à sa forme aérodynamique.

- Soyez paré à toutes les éventualités avec ses nombreux accessoires.
- Arrimez vos charges rapidement et facilement grâce au système ProSafe disponible en option.

Un investissement durable, puisque le TopSystem pourra également être utilisé sur votre prochain véhicule, grâce à sa conception avec des matériaux anticorrosion et à sa haute qualité.

TopSystem Accessoires

Accessoires pour toutes les configurations	Réf.
Retenue de charge	1000005398
Sangle à boucle de serrage, 3,50 m	80714114
Sangle ProSafe à cliquet 0,77 m	1000000228
Sangle ProSafe à cliquet 0,93 m	1000000227
Sangle ProSafe à cliquet 3,5 m	1000000225
Embase pour gyrophare magnétique	1000005394
Support pour gyrophare sur traverse	1000005393
Gyrophare orange 12 V	811014570
Gyrophare à LED 10-30 V socle magnétique	6000002371
Gyrophare à LED 10-30 V sur hampe	6000002370
Rouleau de chargement alu 2000 mm	811017175
Rouleau de chargement 500 mm	811014552
Kit de montage pour rouleau de chargement 500 mm	1000005389
Brides Safeclamp pour échelles (x2)	6000000126
Échelle pliable TopSystem en aluminium 3 000 mm	811016006
Accessoires pour configuration Premium	Réf.
Sécurisation pour échelle	1000005400
Support pour gyrophare sur joue	1000005392
Rouleau de chargement 1450 mm	811014392
Kit de montage pour rouleau de chargement de joue profilée	1000005388

Trois possibilités de configuration sont à votre disposition :




ECO

Le kit comprend :

- ▶ 2 traverses
- ▶ 4 embouts de traverses en plastique robuste
- ▶ 4 supports de traverse en acier inox

▶ Réf. 1000010452



STANDARD

Le kit comprend :

- ▶ 2 traverses ProSafe avec revêtement en caoutchouc antidérapant
- ▶ 4 supports latéraux 150 mm pour traverses en acier inox
- ▶ 4 supports de traverse en acier inox

▶ Réf. 1000010453



PREMIUM

Le kit comprend :

- ▶ 2 traverses ProSafe avec revêtement en caoutchouc antidérapant
- ▶ 2 joues profilées en aluminium
- ▶ 4 supports de traverse en acier inox

- ▶ N'hésitez pas à nous contacter pour trouver la solution adaptée à vos besoins ! Vous pouvez nous contacter par téléphone au **01 39 87 44 66** ou sur notre site Internet sortimo.fr/serviceset-contacts/contact/

• charge maximale de 50 kg par traverses

