

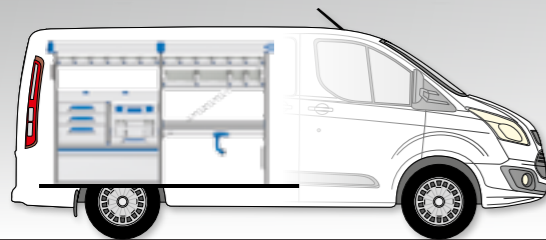
FORD TRANSIT CUSTOM BLOCS

EMPATTEMENT : 2933 mm | ANNÉE DE CONSTRUCTION à partir de 2012 | TRACTION




1

Étape 1 : Sélectionnez votre aménagement



GAUCHE
(CÔTÉ CONDUCTEUR)



DROITE
(CÔTÉ PASSAGER)



FOCU LI-1

- ▶ 4 Tablettes rayonnage
- ▶ 1 Tablette ouverte avec 2 T-BOXX
- ▶ 1 Tablette ouverte avec 2 S-BOXX et 2 S-BOXX larges
- ▶ 1 Tablette ouverte avec Abattant
- ▶ 2 Bandeaux d'arrêt de charge

▶ L x P x H = 1972 x 382 x 1325 mm
Poids : 56 kg environ



FOCU LI-2

- ▶ 4 Tablettes rayonnage
- ▶ 1 Tablette ouverte avec 2 S-BOXX et 2 S-BOXX larges
- ▶ 1 Tablette à rebord
- ▶ 2 Tiroirs
- ▶ 1 T-BOXX sur Rails
- ▶ 1 L-BOXX sur MultiSlide
- ▶ 2 Abattants

▶ L x P x H = 1972 x 382 x 1325 mm
Poids : 67 kg environ



FOCU LI-3

- ▶ Montants profilés avec système d'ancrage ProSafe intégré
- ▶ 1 Bac en Composite pour pièces longues
- ▶ 2 Tablettes ouvertes avec 6 S-BOXX mi-hauteur, 1 Tablette ouverte avec 2 S-BOXX et 2 S-BOXX larges, 1 Tablette rayonnage, 1 Tablette ouverte avec Abattant
- ▶ 1 LS-BOXX sur MultiSlide
- ▶ 1 Multi vide poche, 1 Porte relevable, 1 Système de blocage de mallettes, 1 Bandeau d'arrêt et ancrage ProSafe, 3 Tiroirs

▶ L x P x H = 1972 x 382 x 1325 mm
Poids : 78 kg environ



FOCU RE-1

- ▶ 2 Tablettes rayonnage
- ▶ 1 Tablette ouverte avec 4 S-BOXX et 1 S-BOXX large
- ▶ 1 Tablette à rebord
- ▶ 1 Bandeau d'arrêt de charge

▶ L x P x H = 1004 x 382 x 1325 mm
Poids : 32 kg environ



FOCU RE-2

- ▶ 2 Tablettes rayonnage
- ▶ 3 Tiroirs
- ▶ 2 T-BOXX sur Rails
- ▶ 1 L-BOXX 102 sur MultiSlide
- ▶ 1 Abattant

▶ L x P x H = 1004 x 382 x 1325 mm
Poids : 44 kg environ



FOCU RE-3

- ▶ Montants profilés avec système d'ancrage ProSafe intégré
- ▶ 1 Tablette rayonnage
- ▶ 2 Tiroirs
- ▶ 1 Tablette ouverte avec 2 L-BOXX 136
- ▶ 1 Tablette ouverte avec Abattant
- ▶ 1 Porte relevable
- ▶ 1 Bandeau d'arrêt et ancrage ProSafe
- ▶ 1 Établi escamotable avec Étau à mors

▶ L x P x H = 1004 x 382 x 1325 mm
Poids : 63 kg environ



FORD TRANSIT CUSTOM PLANCHER-CARROSSERIE

EMPATTEMENT : 2933 mm | ANNÉE DE CONSTRUCTION à partir de 2012 | TRACTION

2

Étape 2 : Sélectionnez votre plancher

SOBOGRIP® – PLANCHER DE SÉCURITÉ

► Le plancher de protection pour un usage quotidien



Modèle	Empattement	Version	Référence	
► Custom L1	2933 mm L1	Porte droite coulissante	1000001761	<ul style="list-style-type: none"> • Plancher fabriqué en bouleau nordique avec revêtement waterproof • Plancher de sécurité de 9 mm • Haute résistance aux rayures et aux impacts • Conçu sur mesure pour votre véhicule • Pas de perçage sur le plancher du véhicule nécessaire
► Custom L2	3300 mm L2	Porte droite coulissante	1000001764	



PLANCHER SOBOGRIP® PROSAFE

► Le pack complet de sécurisation

Modèle	Empattement	Version	Référence	
► Custom L1	2933 mm	Porte droite coulissante	1000003166	<p>Les avantages du plancher SoboGrip ProSafe: Une multitude de possibilités d'arrimage</p>
► Custom L2	3300 mm	Porte droite coulissante	1000003226	

3

Étape 3 : Sélectionnez votre protection de carrosserie

SOWAFLEX®

► La protection de carrosserie légère et robuste

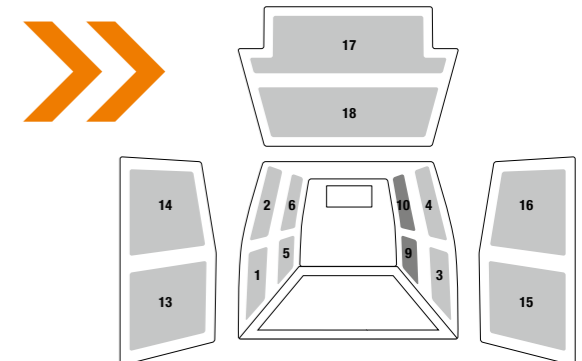
- Protège l'intérieur du véhicule
- Haute résistance aux rayures et aux impacts
- Résistant à l'humidité et aux produits chimiques
- Découpée sur mesure pour chaque véhicule
- Matériau 100% recyclable
- **60% plus léger que le bois**

Modèle	Empattement	Protection de carrosserie	Référence
► Custom L1	2933 mm	Protection de carrosserie latérale 1,3,5	1000001582
► Custom L1	2933 mm	Protection de carrosserie latérale 2,4,6	1000001585
► Custom L1/L2	2933/3300 mm	Bas de porte coulissante 9	1000001584
► Custom L1/L2	2933/3300 mm	Haut de porte coulissante 10	1000001583
► Custom L1/L2	2933/3300 mm	Bas de portes battantes 13/15	1000001581
► Custom L1/L2	2933/3300 mm	Haut de portes battantes 14/16	1000001579
► Custom L2	3300 mm	Protection de carrosserie latérale 1,3,5	1000001790
► Custom L2	3300 mm	Protection de carrosserie latérale 2,4,6	1000001791
► Custom L1/L2	2933/3300 mm	Bas du hayon 17	1000002081
► Custom L1/L2	2933/3300 mm	Haut du hayon 18	1000002163

SOWAAPP®

► La protection de carrosserie en aluminium extrêmement robuste

- Protège l'intérieur du véhicule et, grâce à son système de perforation, sert aussi de fixation intelligente pour une large gamme d'accessoires tels que les crochets.
- Installation plus rapide grâce à l'utilisation des perçages d'origine.
- Résistant à l'humidité et aux produits chimiques
- Découpée sur mesure pour chaque véhicule



Assortiment de protections de carrosserie

Modèle	Empattement	Toit	Protection de carrosserie	Référence
► Custom L1	2933 mm	H1	Protection de carrosserie latérale 1-6	1000003190
► Custom L2	3300 mm	H1	Protection de carrosserie latérale 1-6	1000003191
► Custom L1/L2	2933/3300 mm	H1	Bas de portes battantes 13/15	1000003171
► Custom L1/L2	2933/3300 mm	H1	Haut de portes battantes 14/16	1000003206