

PEUGEOT EXPERT BLOCS

EMPATTEMENT : 2925 mm | ANNÉE DE CONSTRUCTION à partir de 2016 | PORTE DROITE COULISSANTE

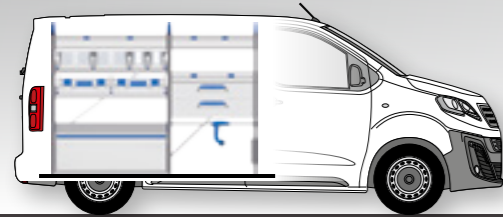
KIT DE BOXX LOT DE BOXX SORTIMO + PLAQUE D'ACCROCHAGE

En combinaison avec la plaque d'accrochage Sortimo, les L-BOXX deviennent la plus petite solution d'aménagement de véhicule. La plaque d'accrochage est fixée à la carrosserie du véhicule dans la zone de chargement et assure la sécurisation des L-BOXX.




1

Étape 1 : Sélectionnez votre aménagement



GAUCHE
(CÔTÉ CONDUCTEUR)



DROITE
(CÔTÉ PASSAGER)



EX 16 KU LI-1

- ▶ 4 Tablettes rayonnage avec tapis et séparateurs réglables
- ▶ 1 Tablette ouverte avec 3 S-BOXX larges
- ▶ 1 Tablette ouverte avec 1 S-BOXX large
- ▶ 2 Tablettes à rebord avec tapis et séparateurs réglables
- ▶ 2 Bandeaux arrêt charge haut

L x P x H = 1488 x 381 x 1188 mm
Poids : 49 kg



EX 16 KU LI-2

- ▶ 3 Tablettes rayonnage avec tapis et séparateurs réglables
- ▶ 1 Tablette ouverte avec 2 S-BOXX et 2 S-BOXX larges
- ▶ 1 Tablette à rebord avec tapis et 2 séparateurs réglables
- ▶ 1 Tablette avec un abattant
- ▶ 1 Tablette ouverte avec 2 mallettes L-BOXX 136
- ▶ 1 Système de blocage de mallettes
- ▶ 1 Abattant

L x P x H = 1488 x 381 x 1188 mm
Poids : 52 kg



EX 16 KU LI-3

- ▶ 2 Tablettes rayonnage avec tapis et séparateurs réglables
- ▶ 1 Tablette ouverte avec 2 S-BOXX et 2 S-BOXX larges
- ▶ 1 Tablette ouverte avec 2 L-BOXX 136
- ▶ 2 Tiroirs
- ▶ 1 Tablette à rebord avec tapis et 2 séparateurs réglables
- ▶ 1 Tablette avec un abattant
- ▶ 1 Porte relevable
- ▶ 1 Système de blocage de mallettes
- ▶ 1 Bandeau d'ancrage ProSafe

L x P x H = 1488 x 381 x 1188 mm
Poids : 62 kg



EX 16 KU RE-1

- ▶ 3 Tablettes rayonnage avec tapis et séparateurs réglables
- ▶ 1 Bandeau d'arrêt de charge

L x P x H = 1004 x 381 x 1188 mm
Poids : 26 kg



EX 16 KU RE-2

- ▶ 1 Tablette rayonnage avec tapis et 2 séparateurs réglables
- ▶ 1 Tablette à rebord avec tapis et séparateurs réglables
- ▶ 1 Mallette métallique sur plateau coulissant
- ▶ 2 Mallettes T-BOXX sur glissières
- ▶ 2 Tiroirs
- ▶ 1 Abattant

L x P x H = 1004 x 381 x 1188 mm
Poids : 50 kg



EX 16 KU RE-3

- ▶ 1 Tablette rayonnage avec tapis et séparateurs réglables
- ▶ 1 Tablette ouverte avec 4 S-BOXX et 1 S-BOXX larges
- ▶ 3 Tiroirs
- ▶ 1 Mallette LS-BOXX sur plateau coulissant
- ▶ 1 Porte relevable
- ▶ 1 Bandeau d'ancrage ProSafe
- ▶ 1 établi rabattable avec étau

L x P x H = 1214 x 381 x 1188 mm
Poids : 72 kg



D'autres variantes d'aménagement sont disponibles sur demande.

Caractéristiques des produits de cette double page



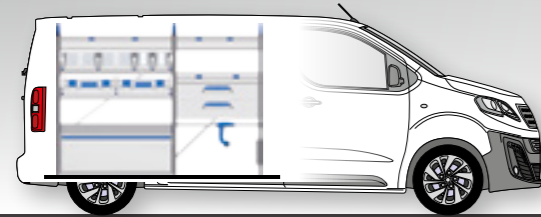
PEUGEOT EXPERT BLOCS

EMPATTEMENT : 3275 mm | ANNÉE DE CONSTRUCTION à partir de 2016 | PORTE DROITE COULISSANTE



1

Étape 1 : Sélectionnez votre aménagement

GAUCHE
(CÔTÉ CONDUCTEUR)DROITE
(CÔTÉ PASSAGER)

EX 16 MI LI-1

- ▶ 4 Tablettes rayonnage avec tapis et séparateurs
- ▶ 1 Tablette ouverte avec 3 S-BOXX larges
- ▶ 1 Tablette ouverte avec 4 S-BOXX et 1 S-BOXX large
- ▶ 2 Tablettes à rebord avec tapis et séparateurs réglables
- ▶ 2 Bandeaux d'arrêt de charge

L x P x H = 1972 x 381 x 1188 mm
Poids : 60 kg



EX 16 MI LI-2

- ▶ 3 Tablettes rayonnage avec tapis et séparateurs
- ▶ 1 Tablette ouverte avec 2 S-BOXX et 2 S-BOXX larges
- ▶ 2 Tablettes à rebord avec tapis et séparateurs réglables
- ▶ 1 Tablette avec un abattant
- ▶ 1 Tablette ouverte avec 2 L-BOXX 136
- ▶ 1 Système de blocage de mallettes
- ▶ 1 Abattant

L x P x H = 1972 x 381 x 1188 mm
Poids : 59 kg



EX 16 MI LI-3



- ▶ 2 Tablettes rayonnage avec tapis et séparateurs
- ▶ 1 Tablette ouverte avec 2 S-BOXX et 2 S-BOXX larges
- ▶ 1 Tablette ouverte avec 2 L-BOXX 136
- ▶ 2 Tiroirs
- ▶ 2 Tablettes à rebord avec tapis et séparateurs réglables
- ▶ 1 Tablette avec un abattant
- ▶ 1 Porte relevable
- ▶ 1 Tablette ouverte avec 2 L-BOXX 136
- ▶ 1 Système de blocage de mallettes
- ▶ 1 Abattant

L x P x H = 1972 x 381 x 1188 mm
Poids : 72 kg



EX 16 MI RE-1

- ▶ 3 Tablettes rayonnage avec tapis et séparateurs réglables
- ▶ 1 Bandeau d'arrêt de charge

L x P x H = 1004 x 381 x 1188 mm
Poids : 26 kg



EX 16 MI RE-2

- ▶ 1 Tablette rayonnage avec tapis et 2 séparateurs réglables
- ▶ 1 Tablette à rebord avec tapis et séparateurs réglables
- ▶ 1 Mallette métallique sur plateau coulissant
- ▶ 2 Mallettes T-BOXX sur glissières
- ▶ 2 Tiroirs
- ▶ 1 Abattant

L x P x H = 1004 x 381 x 1188 mm
Poids : 50 kg



EX 16 MI RE-3



- ▶ 1 Tablette rayonnage avec tapis et séparateurs réglables
- ▶ 1 Tablette ouverte avec 4 S-BOXX et 1 S-BOXX larges
- ▶ 3 Tiroirs
- ▶ 1 Mallette LS-BOXX sur plateau coulissant
- ▶ 1 Porte relevable
- ▶ 1 Bandeau d'ancrage ProSafe
- ▶ 1 établi rabattable avec étai

L x P x H = 1214 x 381 x 1188 mm
Poids : 72 kg

D'autres variantes d'aménagement sont disponibles sur demande.

Caractéristiques des produits de cette double page



PEUGEOT EXPERT PLANCHER-CARROSSERIE

EMPATTEMENT : 2925 / 3275 mm | ANNÉE DE CONSTRUCTION à partir de 2016 | PORTE DROITE COULISSANTE

2

Étape 2 : Sélectionnez votre plancher

PLANCHER DE SÉCURITÉ SOBOGRIP®

► Le plancher de protection pour un usage quotidien

Modèle	Empattement	Référence	
► Expert (L1)	2925 mm	1000005157	<ul style="list-style-type: none"> • Plancher fabriqué en bouleau nordique avec revêtement waterproof • Plancher de sécurité de 9 mm • Haute résistance aux rayures et aux impacts • Conçu sur mesure pour votre véhicule • Pas de perçage sur le plancher du véhicule nécessaire
► Expert (L2)	3275 mm	1000005112	
► Expert (L3)	3275 mm	1000005158	

PLANCHER SOBOGRIP® PROSAFE

► Le pack complet de sécurisation

Modèle	Empattement	Référence	
► Expert (L1)	2925 mm	1000005165	<p>Les avantages du plancher SoboGrip ProSafe: Une multitude de possibilités d'arrimage</p>
► Expert (L2)	3275 mm	1000005155	
► Expert (L3)	3275 mm rallongé	1000005166	



3

Étape 3 : Sélectionnez votre protection de carrosserie

SOWAFLEX®

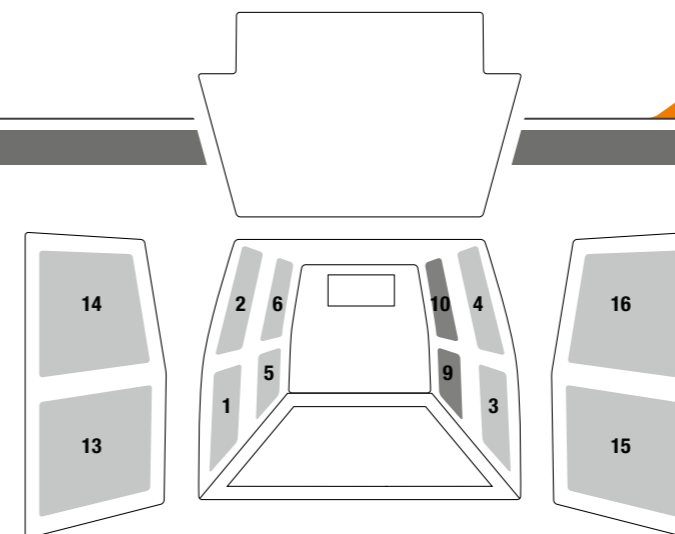
► La protection de carrosserie légère et robuste

- Protège l'intérieur du véhicule
- Haute résistance aux rayures et aux impacts
- Résistant à l'humidité et aux produits chimiques
- Découpée sur mesure pour chaque véhicule
- Matériau 100% recyclable
- **60% plus léger que le bois**

Modèle	Empattement	Protection de carrosserie	Référence
► Expert	2925 mm (L1)	Protection de carrosserie latérale 1/3/5	1000005159
► Expert	2925 mm (L1)	Protection de carrosserie latérale 2/4/6	1000005160
► Expert	3275 mm (L2)	Protection de carrosserie latérale 1/3/5	1000005094
► Expert	3275 mm (L2)	Protection de carrosserie latérale 2/4/6	1000005095
► Expert	3275 mm (L3)	Protection de carrosserie latérale 1/3/5	1000005161
► Expert	3275 mm (L3)	Protection de carrosserie latérale 2/4/6	1000005162
► Expert	2925 mm (L1)	Bas de porte coulissante 9	1000005163
► Expert	2925 mm (L1)	Haut de porte coulissante 10	1000005164
► Expert	3275 mm + L3	Bas de porte coulissante 9	1000005102
► Expert	3275 mm + L3	Haut de porte coulissante 10	1000005100
► Expert	2925 + 3275 mm + L3	Protection de carrosserie latérale 13/15	1000005099
► Expert	2925 + 3275 mm + L3	Haut de portes battantes 14/16	1000005098



COMPLÉTEZ LE BON DE COMMANDE
ET FAXEZ-LE À SORTIMO



Assortiment de protections de carrosserie